

DATOS DEL TITULAR

PROPUESTAS Y PROMOCIONES SANTA EULALIA 2016, S.L.

C/ DEL MAR, 17

SANTA EULALIA DEL RIO (BALEARES)

CIF/NIF: B57965774

DATOS DE LA FACTURA

Nº Factura: GESTVS_551854

Período de consumo: 31/10/2018 - 30/11/2018

Total días facturados: 30

Fecha emisión factura: 11/12/2018

Fecha cargo: 18/12/2018

TOTAL FACTURA: 2.197,74 €

DATOS DEL PUNTO DE SUMINISTRO

CUPS: ES0021000013243520WW

APARTADO DE CORREOS Nº10

03180 TORREVIEJA (ALICANTE)

DATOS DEL CONTRATO

Ref. Contrato Acceso: 266823348

Ref. Contrato Suministro: 0033682

Fecha fin suministro: 29/09/2019

Tarifa: 6.1A

Potencia contratada (kW): P1:35/ P2:35/ P3:35
P4:35/ P5:35/ P6:451

DETALLE DE LA FACTURA

Concepto	Cantidad	Precio Ud	Total €
Término de Potencia entre 01/11/2018 y 30/11/2018			
P1. Precio: 39,139427 X (30 / 365) = 3,216939 €/kW			
P1. Potencia facturada	35,000 kW	3,216939	112,59
P2. Precio: 19,586654 X (30 / 365) = 1,609862 €/kW			
P2. Potencia facturada	35,000 kW	1,609862	56,35
P3. Precio: 14,334178 X (30 / 365) = 1,178152 €/kW			
P3. Potencia facturada	35,000 kW	1,178152	41,24
P4. Precio: 14,334178 X (30 / 365) = 1,178152 €/kW			
P4. Potencia facturada	35,000 kW	1,178152	41,24
P5. Precio: 14,334178 X (30 / 365) = 1,178152 €/kW			
P5. Potencia facturada	35,000 kW	1,178152	41,24
P6. Precio: 6,540177 X (30 / 365) = 0,537549 €/kW			
P6. Potencia facturada	451,000 kW	0,537549	242,43
Término de Energía Activa entre 01/11/2018 y 30/11/2018			
P3. Energía Activa	1780,000 kWh	0,106721	189,96
P4. Energía Activa	2975,000 kWh	0,094810	282,06
P6. Energía Activa	4826,000 kWh	0,080305	387,55
Término de Energía Reactiva			
Total energía reactiva	1,000	273,250000	273,25
Impuesto eléctrico (Base = TPA + TEA + TER)			
	1667,910	0,051127	85,28
Alquileres			
	1	63,120000	63,12
Base imponible			1.816,31
21,00%IVA			381,43
Total factura			2.197,74

MEDIDAS

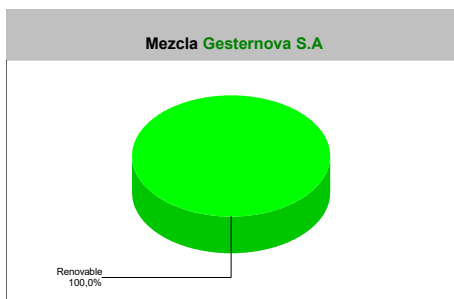
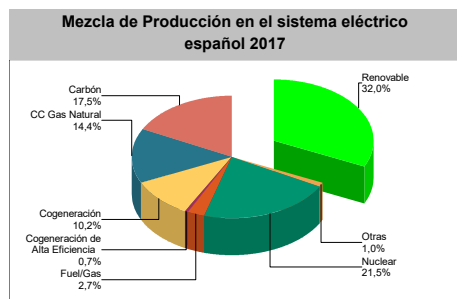
Tipo	Fecha Desde	Lectura Desde (REAL)	Lectura Hasta (REAL)	Fecha Hasta	Consumo
Potencia Máxima Periodo 6 (W)	31/10/2018	0,00	16.000,00	30/11/2018	16.000,00
Potencia Máxima Periodo 5 (W)	31/10/2018	0,00	0,00	30/11/2018	0,00
Potencia Máxima Periodo 4 (W)	31/10/2018	0,00	18.000,00	30/11/2018	18.000,00
Potencia Máxima Periodo 3 (W)	31/10/2018	0,00	18.000,00	30/11/2018	18.000,00
Potencia Máxima Periodo 2 (W)	31/10/2018	0,00	0,00	30/11/2018	0,00
Potencia Máxima Periodo 1 (W)	31/10/2018	0,00	0,00	30/11/2018	0,00
Excesos de Potencia Periodo 6 (W)	31/10/2018	0,00	0,00	30/11/2018	0,00
Excesos de Potencia Periodo 5 (W)	31/10/2018	0,00	0,00	30/11/2018	0,00
Excesos de Potencia Periodo 4 (W)	31/10/2018	0,00	0,00	30/11/2018	0,00
Excesos de Potencia Periodo 3 (W)	31/10/2018	0,00	0,00	30/11/2018	0,00
Excesos de Potencia Periodo 2 (W)	31/10/2018	0,00	0,00	30/11/2018	0,00
Excesos de Potencia Periodo 1 (W)	31/10/2018	0,00	0,00	30/11/2018	0,00
Energía Reactiva Periodo 6 (kVArh)	31/10/2018	1.233.610,00	1.239.949,00	30/11/2018	6.339,00
Energía Reactiva Periodo 5 (kVArh)	31/10/2018	200.913,00	200.913,00	30/11/2018	0,00
Energía Reactiva Periodo 4 (kVArh)	31/10/2018	175.965,00	179.797,00	30/11/2018	3.832,00
Energía Reactiva Periodo 3 (kVArh)	31/10/2018	113.142,00	115.263,00	30/11/2018	2.121,00
Energía Reactiva Periodo 2 (kVArh)	31/10/2018	260.015,00	260.015,00	30/11/2018	0,00
Energía Reactiva Periodo 1 (kVArh)	31/10/2018	243.475,00	243.475,00	30/11/2018	0,00
Energía Activa Periodo 6 (kWh)	31/10/2018	5.597.843,00	5.602.669,00	30/11/2018	4.826,00
Energía Activa Periodo 5 (kWh)	31/10/2018	1.131.763,00	1.131.763,00	30/11/2018	0,00
Energía Activa Periodo 4 (kWh)	31/10/2018	970.599,00	973.574,00	30/11/2018	2.975,00
Energía Activa Periodo 3 (kWh)	31/10/2018	617.816,00	619.596,00	30/11/2018	1.780,00
Energía Activa Periodo 2 (kWh)	31/10/2018	1.132.432,00	1.132.432,00	30/11/2018	0,00
Energía Activa Periodo 1 (kWh)	31/10/2018	987.098,00	987.098,00	30/11/2018	0,00

Información sobre su electricidad

Origen de la electricidad

Si bien la energía eléctrica que llega a nuestros hogares es indistinguible de la que consumen nuestros vecinos u otros consumidores conectados al mismo sistema eléctrico, ahora si es posible garantizar el origen de la producción de energía eléctrica que usted consume.

A estos efectos se proporciona el desglose de la mezcla de tecnologías de producción nacional para así comparar los porcentajes del promedio nacional con los correspondientes si la energía vendida por su Compañía Comercializadora.



Origen	Mezcla de Producción Sistema Eléctrico Español	Mezcla Gesternova S.A
Renovable	32,00%	100,00
Cogeneración de Alta Eficiencia	0,70%	0,00
Cogeneración	10,20%	0,00
CC Gas Natural	14,40%	0,00
Carbón	17,50%	0,00
Fuel/Gas	2,70%	0,00
Nuclear	21,50%	0,00
Otras	1,00%	0,00

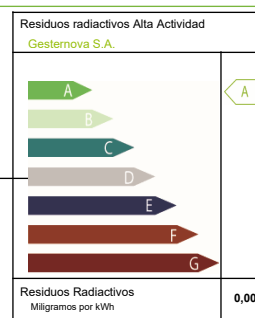
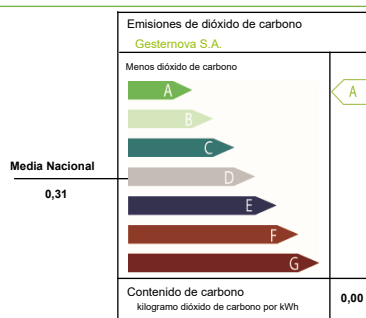
Datos 2017

El Sistema nacional ha exportado un 3,5% de producción neta total nacional

Impacto Ambiental

El impacto ambiental de su electricidad depende de las fuentes energéticas utilizadas para su generación.

En una escala de A a G donde A indica el mínimo impacto ambiental y G el máximo, y que el valor medio nacional corresponde al nivel D, la energía comercializada por **Gesternova S.A.** tiene los siguientes valores.



Emisiones de CO2

Durante el periodo facturado, usted ha dejado de emitir **2.970,11 kilogramos de CO2** a la atmósfera y **5.173,74 miligramos de residuos radiactivos** de alta actividad, según los cálculos realizados para el mix de la comercialización genérica establecidos en el Etiquetado de la Electricidad y Sistema de Garantía de Origen del año 2017 y regulados en la Circular 1/2008 CNE, de 7 de febrero.

CONSUMO (kWh)	EMISIONES DE CO2 (Kg)	RESIDUOS RADIATIVOS (miligramos)
9.581,00	2.970,11	5.173,74

Vías de reclamación

Contacto

Gesternova dispone de un servicio para atención de quejas, reclamaciones, e incidencias, así como solicitudes de información a través de la dirección postal, teléfono y dirección de correo electrónico de Gesternova señaladas en la presente factura. Sin perjuicio de lo anterior, para reclamaciones sobre el contrato de suministro o facturaciones podrá dirigirse a la Consejería u órgano competente en materia de energía de su Comunidad Autónoma. Adicionalmente, en el caso de tratarse de una persona física, podrá dirigirse a la Consejería u órgano competente en materia de consumo de su Comunidad Autónoma. Asimismo, podrá acudir a la entidad de resolución alternativa de litigios del Sistema Arbitral de Consumo de la Comunidad de Madrid.

El autoconsumo más fácil que nunca
¡Ahora!

Calcula tu ahorro

